

# 2022 年中国花样滑冰俱乐部联赛

## 报名须知及操作流程简介

### 1.账号（登录与注册）

俱乐部联赛的报名只可由**持有账号的俱乐部分店**执行操作

#### 1.1 已有账号的俱乐部

可直接访问中国花样滑冰协会官网 (<http://www.cfsa.com.cn/>) 首页, 点击“登录”; 使用已有账号登录, 选择赛事进行报名。

##### 1.1.1 登录操作步骤:

步骤 1: 进行登录



图 1 点击“登录”




图 2 输入账号密码

**注意：俱乐部完成年度认证后才可正常操作**

## 1.2 无账号的俱乐部

无账号的俱乐部视为协会的新注册俱乐部，需要完成审核流程。

### 1.2.1 注册注意事项：

- 1) 填报时注意信息的准确性与真实性，一旦与事实不符将无法通过审核；
- 2) 注意文字和数字避免错误，俱乐部信息的基础部分一旦审核通过将无法更改；
- 3) 注册信息填写完成，点击“保存”后生成的查询码请妥善保存，用来查询审核结果获取账号；

### 1.2.2 注册操作步骤：

步骤 1：点击注册、按照提示提交相应材料完成注册。



图 3 点击“注册”

## 步骤 2：选择单位注册，填报俱乐部基础信息

图 4 选择单位注册，填写注册信息（“\*”为必填项）

## 步骤 3：填报俱乐部管理员信息

图 5 按要求填报俱乐部管理员信息

步骤 4: 填写冰场信息, 并点击“提交”



The screenshot shows a web form titled "冰场信息填报及勾选" (Ice Rink Information Registration and Selection). It contains several input fields and checkboxes. The fields are: "冰场面积" (Ice Rink Area) in m², "座席容量" (Seating Capacity) in people, "灯光数量" (Number of Lights) in lamps, and "浇冰车数量" (Number of Ice-making Machines) in vehicles. Below these are several checkboxes for facility types: "暖气" (Heating), "暖永久性冰场" (Warm permanent ice rink), "多功能体育馆" (Multi-functional sports hall), "男运动员更衣室" (Men's athlete locker room), "女运动员更衣室" (Women's athlete locker room), "热身区" (Warm-up area), "化妆师" (Makeup artist), "裁判区" (Referee area), "裁判员休息室" (Referee rest room), "组委会办公室" (Organizing Committee office), "报到/注册室" (Check-in/Registration room), "前台接待" (Front desk reception), and "医疗室" (Medical room). A blue "提交" (Submit) button is highlighted with a red box at the bottom center.

图 6 信息填写完成后, 点击“提交”

步骤 5: “提交”后, 生成查询码, 请注意保存, 该码用于查询审核结果

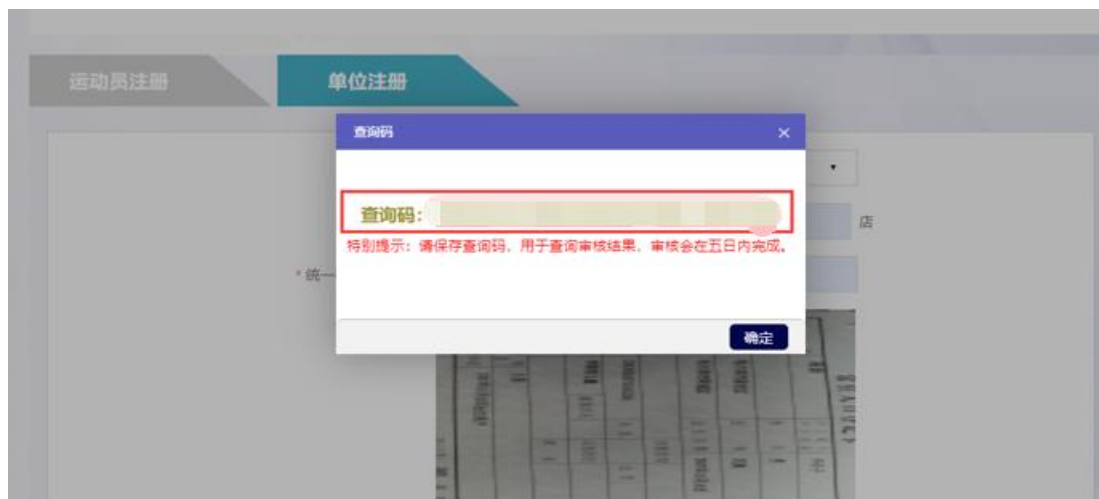


图 7 生成查询码, 请保存



图 8 输入查询码, 查询审核结果

步骤 6: 审核通过, 请保存俱乐部用于登录的用户名和密码; 审核不通过时, 会显示不通过的原因



图 9 审核通过, 注意保存用户名和密码, 用于后续登录

## 2.运动员录入 (已有运动员请忽略此节)

### 2.1 注意事项

- 1) 已注册在其他俱乐部的, 且没有进行本年度转会的运动员无法录入;
- 2) **身份证号、姓名等基本信息请务必保证准确属实。**

### 2.2 录入操作步骤

步骤 1: 已有账号的俱乐部或新注册成功的俱乐部, 登录后, 可点击首页的“用户中心”, 进行添加运动员的操作



图 10 首页点击“用户中心”

步骤 2: 点击“运动员信息”，可查看俱乐部名下的运动员数量和信息，点击“添加运动员”，为俱乐部增加新运动员



图 11 添加运动员

步骤 3: 按要求填写运动员信息，确保信息属实，填写格式正确标准。填写完成后，点击“保存运动员信息”

添加运动员
返回

### 基本信息

(清晰正面照,建议尺寸200\*300)

\*运动员姓名

\*性别  男  女

\*等级测试用名

\*身高  cm

\*体重  kg

\*出生日期

\*常用邮箱

\*出生城市

\*国家/地区 🇨🇳 中国大陆

\*居住城市

\*手机号码

### 身份信息

\*身份证号

\*身份证正面照片

+

(清晰身份证照片,建议尺寸240\*151)

\*户口本个人页照片  
(无法提供身份证照片时,提供户口本材料)

+

(清晰户口本照片,建议尺寸240\*151)

### 主要成绩

时间	<input type="text"/>	奖项全称	<input type="text"/>	-	+
----	----------------------	------	----------------------	---	---

保存运动员信息

图 12 填写运动员信息

## 3.为运动员报名

### 3.1 注意事项

只能为录入信息后的运动员进行报名

### 3.2 报名条件

严格对照《2022 年中国花样滑冰俱乐部联赛竞赛规程》中的各项目各组别要求

### 3.3 报名操作步骤

步骤 1: 点击导航栏“赛事报名”, 选择要报名的赛事, 点击该赛事进入报名; 或可选择“赛事报名”子菜单中的“赛事一览”, 选择对应的赛事, 点击“报名入口”, 进入报名;



图 13 导航栏进入赛事报名



图 14 选择赛事，点击“报名入口”

步骤 2：选择要报名的组别，点击“立即报名”



图 15 选择报名的组别

步骤 3：按顺序选择需要报名分站、项目、组别、节目，点击“刷新可选运动员”，左侧栏中会自动显示符合报名条件的运动员



图 16 显示符合报名条件的运动员

步骤 4：点击要报名的运动员，点击箭头，该运动员将进入已选运动员栏；点击“保存到报名表”，随后可在报名表进行上传该运动员的报名附件等操作



图 17 选择运动员



图 18 点击“保存到报名表”

步骤 5: 在运动员报名列表中, 找到已报名的运动员, 点击“动作及音乐”, 填写动作

### 顺序表单

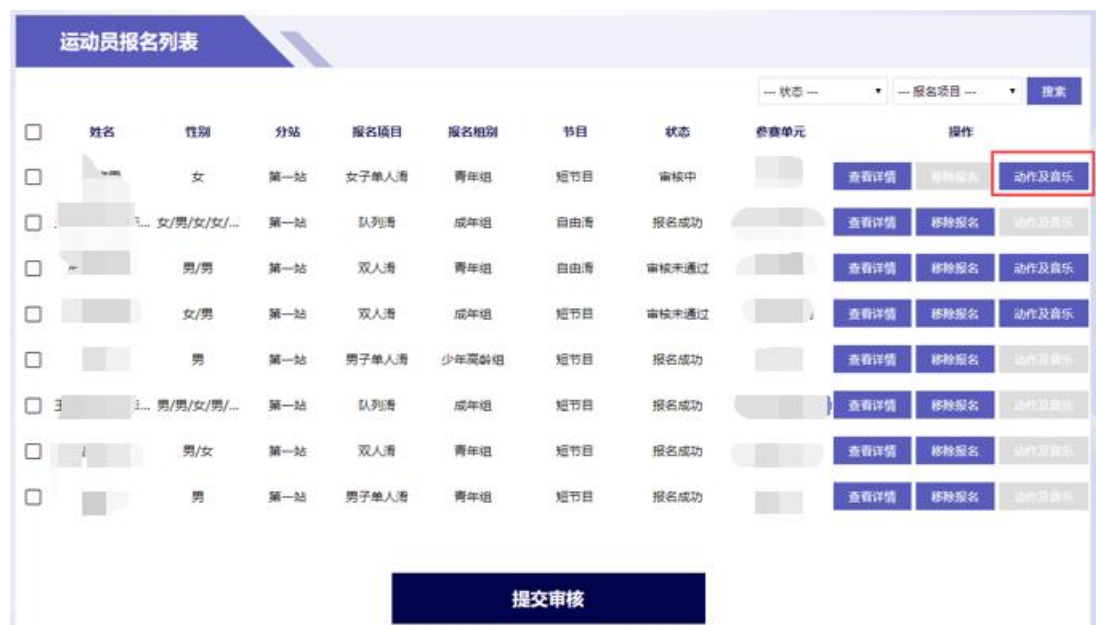


图 19 动作及音乐

步骤 6: 输入动作顺序表, 点击“+”号, 输入下一个动作; 信息填写完成后, 点击“保

存”

动作及音乐

选手: [模糊]

分站: 第一站

项目组别: 精英组青年组女子单人滑

节目: 短节目

教练员名称(选填) [模糊]

音乐名称(必填) 测试

音乐附件(必填) blob:http://192.168.206.31:8080/29236456-8ba3-4... **上传附件**

音乐长度(选填) [ ] 分 [ ] 秒

编排教练(选填) [模糊] 首次使用本节目年份(选填) 2019

动作(必填)	时刻(选填)	操作
2A	[ ] 分 [ ] 秒	<b>+</b> <b>-</b>
3S	[ ] 分 [ ] 秒	<b>+</b> <b>-</b>

**保存** **取消**

图 20 上传附件，填写动作顺序表单

步骤 7：选择要进行报名审核的运动员，点击“提交审核”

运动员报名列表

--- 状态 --- | --- 报名项目 --- | 搜索

<input type="checkbox"/>	姓名	性别	分站	报名项目	报名组别	节目	状态	参赛单元	操作
<input type="checkbox"/>	[模糊]	女	第一站	女子单人滑	青年组	短节目	审核中	[模糊]	<b>查看详情</b> <b>移除报名</b> <b>动作及音乐</b>
<input type="checkbox"/>	[模糊]	[模糊]	第一站	队列滑	成年组	自由滑	报名成功	[模糊]	<b>查看详情</b> <b>移除报名</b> <b>动作及音乐</b>
<input type="checkbox"/>	[模糊]	男/男	第一站	双人滑	青年组	自由滑	审核中	[模糊]	<b>查看详情</b> <b>移除报名</b> <b>动作及音乐</b>
<input type="checkbox"/>	[模糊]	女/男	第一站	双人滑	成年组	短节目	审核中	[模糊]	<b>查看详情</b> <b>移除报名</b> <b>动作及音乐</b>
<input type="checkbox"/>	[模糊]	男	第一站	男子单人滑	少年高龄组	短节目	审核中	[模糊]	<b>查看详情</b> <b>移除报名</b> <b>动作及音乐</b>
<input type="checkbox"/>	[模糊]	男/女/男/...	第一站	队列滑	成年组	短节目	报名成功	[模糊]	<b>查看详情</b> <b>移除报名</b> <b>动作及音乐</b>
<input type="checkbox"/>	[模糊]	男/女	第一站	双人滑	青年组	短节目	报名成功	[模糊]	<b>查看详情</b> <b>移除报名</b> <b>动作及音乐</b>
<input type="checkbox"/>	[模糊]	男	第一站	男子单人滑	青年组	短节目	报名成功	[模糊]	<b>查看详情</b> <b>移除报名</b> <b>动作及音乐</b>

**提交审核** **查看报名费详情**

图 21 提交审核

步骤 8: 查看报名情况, 状态栏表示报名审核情况 (报名成功、审核未通过、审核中);

姓名	性别	分站	报名项目	报名组别	节目	状态	操作
[模糊]	女	第一站	女子单人滑	青年组	短节目	审核中	查看详情 移除报名 动作及音乐
[模糊]	女/男/女/...	第一站	队列滑	成年组	自由滑	报名成功	查看详情 移除报名 动作及音乐
[模糊]	男/男	第一站	双人滑	青年组	自由滑	审核未通过	查看详情 移除报名 动作及音乐
[模糊]	女/男	第一站	双人滑	成年组	短节目	审核未通过	查看详情 移除报名 动作及音乐
[模糊]	男	第一站	男子单人滑	少年高龄组	短节目	报名成功	查看详情 移除报名 动作及音乐
[模糊]	男/男/男/...	第一站	队列滑	成年组	短节目	报名成功	查看详情 移除报名 动作及音乐
[模糊]	男/女	第一站	双人滑	青年组	短节目	报名成功	查看详情 移除报名 动作及音乐
[模糊]	男	第一站	男子单人滑	青年组	短节目	报名成功	查看详情 移除报名 动作及音乐

图 22 报名情况

步骤 9: 点击“查看报名费详情”, 可查看俱乐部在俱乐部联赛中报名成功项目单项费用与总计;

[模糊]	男/女/女/男/...	第一站	队列滑	成年组	短节目	报名成功	查看详情 移除报名 动作及音乐
[模糊]	男/女	第一站	双人滑	青年组	短节目	报名成功	查看详情 移除报名 动作及音乐
[模糊]	男	第一站	男子单人滑	青年组	短节目	报名成功	查看详情 移除报名 动作及音乐

提交审核
查看报名费详情

图 23 点击“查看报名费详情”

精英组-成年组 队列滑-自由滑	费用
[模糊]	精英组-成年组 队列滑-短节目
[模糊]	精英组-成年组 队列滑-自由滑
[模糊]	精英组-青年组 双人滑-短节目
[模糊]	精英组-成年组 队列滑-短节目
[模糊]	精英组-成年组 队列滑-自由滑
[模糊]	精英组-成年组 队列滑-自由滑
[模糊]	精英组-成年组 队列滑-短节目
[模糊]	精英组-成年组 队列滑-自由滑
总计:	8100

请核对分站报名费金额, 使用支付宝按要求分站支付分站报名费到账户: info@cfsa.com.cn 并备注本俱乐部分店名称与分站名。(注: 未截止报名的分站请勿支付)

图 24 报名费单项费用与总计